



**ESCUELA DE EDUCACIÓN SUPERIOR PEDAGÓGICO PÚBLICO
"MANUEL GONZALES PRADA"**



EMERGENCIAS Y URGENCIAS



**Tópico de Enfermera
Lic. Janneth Esquen Vicente**

Jefatura de Unidad de Bienestar y Empleabilidad



OBJETIVO DEL CURSO

- Identificando la diferencia entre urgencia y emergencia y realizando la correcta valoración primaria a la víctima. Identificar la importancia de los primeros auxilios
- Conocer y aplicar el soporte básico de vida y los primeros auxilios en caso de atragantamiento y ahogamiento.
- Brindar los primeros auxilios a víctimas con heridas, hemorragias y quemaduras aplicando las técnicas adecuadas.
- Brindar los primeros auxilios en caso de picaduras, mordeduras y traumatismos utilizando en forma correcta la técnica de inmovilización y transporte de víctimas.





- Podemos definirla como toda aquella patología cuya evolución es **lenta y no necesariamente mortal**, pero que obligatoriamente su atención no debe retrasarse más de seis horas.
- La aparición es fortuita y su etiología es diversa y de gravedad variable.



- ❖ Picadura de insecto
- ❖ Odontología o dolor de muela
- ❖ Esguince de tobillo
- ❖ Dolor abdominal
- ❖ Fiebre
- ❖ Migraña
- ❖ Cólicos



❖ EJEMPLOS DE URGENCIAS

EMERGENCIAS



Cualquier situación en la que existe peligro de muerte para la persona si no se Actúa de forma inmediata y correcta .





- ❖ Hemorragia severa
- ❖ Dolor torácico
- ❖ Atragantamiento
- ❖ Perdida de la consciencia
- ❖ Paro cardiaco




EJEMPLOS DE EMERGENCIAS





PRIMEROS AUXILIOS



Valoración Primaria y Secundaria.



Definición de Primeros Auxilios.



PRIMEROS AUXILIOS

Son los cuidados o la ayuda inmediata, temporal y necesaria que se le da a una persona que ha sufrido un accidente o a quien sufre una enfermedad repentina hasta la llegada de un médico o profesional paramédico que se encargará de atender al herido y, en caso necesario, del traslado a un hospital para mejorar o mantener las condiciones de salud en las que se encuentra el afectado.



Es importante capacitarse porque al intervenir como auxiliador prestando los Primeros Auxilios en forma oportuna y adecuada, podemos salvar la vida de una persona accidentada y/o con enfermedad o afección súbita, evitando que sus lesiones se agraven o se compliquen produciendo daños irreversibles.



Evaluación de funciones vitales.



SI

¿Está consciente?

NO



VALORACION SECUNDARIA
Búsqueda de otras lesiones.



SI

¿Respira?

NO



Activar el Sistema de Emergencias



Iniciar maniobras de Soporte Básico Vital



¿Tiene alguna lesión?

NO



Tratar lesiones



Posición Lateral de Seguridad

SI



ANTE UN ACCIDENTE



Llamar a Emergencias



Dar respiración de boca a boca



Revisar signos vitales



Dar resucitación



Revisar la respiración

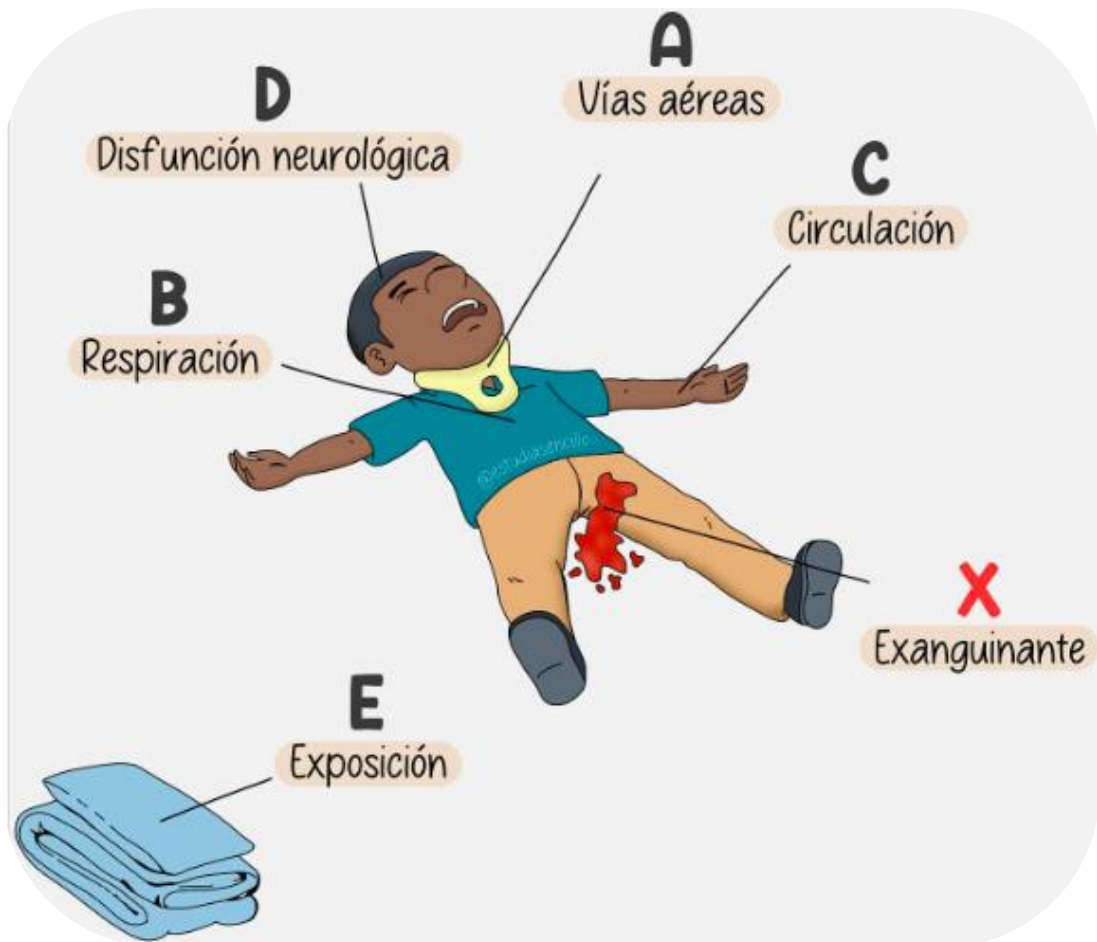


Colocar del lado a la persona



EVALUACIÓN PRIMARIA

(RECONOCER SITUACIONES QUE SUPONEN UN PELIGRO VITAL)

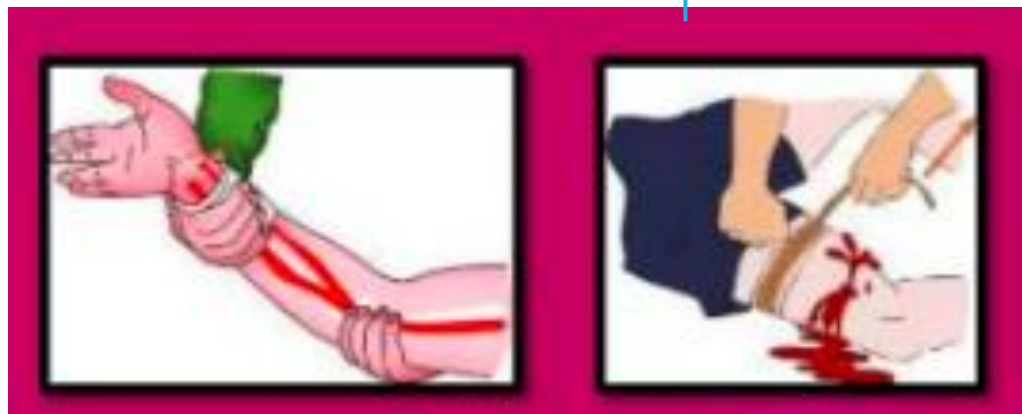


- * Comprobar **CONSCIENCIA**
- * Comprobar **RESPIRACIÓN**
- * Comprobar **PULSO**
- * Buscar posibles **HEMORRAGIAS**



EN CASOS E HEMORRAGIAS

1. Presión directa elevando la extremidad.
2. Vendaje compresivo.
3. Presione el brazo con mayor fuerza



EN CASOS DE QUEMADURAS

TIPOS DE QUEMADURA





ESCUELA DE EDUCACIÓN SUPERIOR PEDAGÓGICO PÚBLICO "MANUEL GONZALES PRADA"

GRACIAS